

Referente aos relatórios emitidos pelo MTE e aqui publicados:

A Bridgestone reconhece o nobre objetivo da lei 14.611/2023, e garante a igualdade de oportunidades e salarial entre mulheres e homens com base em políticas concretas. Vale dizer que eventuais diferenças das médias e medianas de salário podem ocorrer em razão de diversos fatores que não são considerados no relatório, incluindo adicionais, horas extras e variáveis, adicional pelo trabalho noturno, tempo de vínculo empregatício e na mesma função, entre outros fatores, que independem de gênero e são justificáveis, nos termos do artigo 461 da CLT. Neste sentido, destacamos também que a classificação dos empregados em grandes grupos de ocupações (CBO) também gera estas diferenças, pois há uma comparação de empregados que trabalham em áreas diferentes e que têm escopo de atuação diferente.

Por fim, reforçamos mais uma vez que possuímos políticas e governança em vigência que garantem a remuneração adequada de nossa equipe feminina, assim como de todos os integrantes e ressaltamos que os dados apresentados são de 2022, o que não mais reflete a realidade atual.

Confira abaixo para acessar os relatórios elaborados pelo MTE.

# Relatório de Transparência e Igualdade Salarial de Mulheres e Homens - 1º Semestre 2024

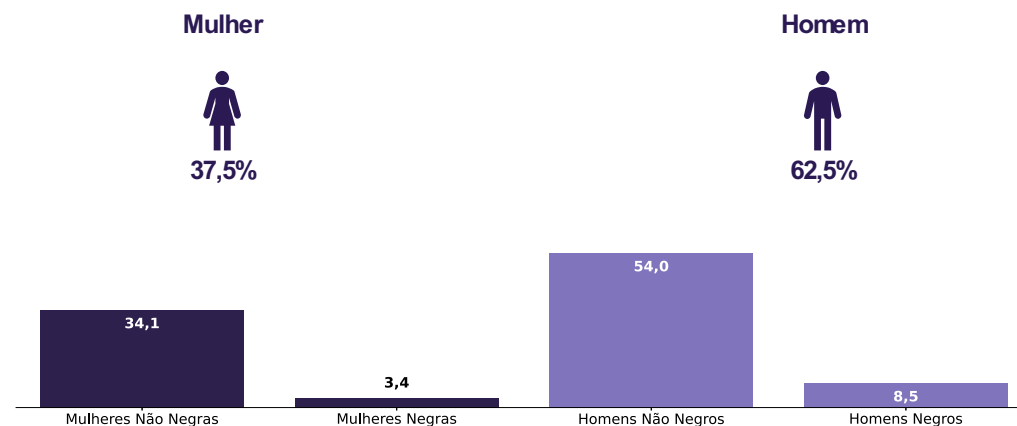
CNPJ: 57497539002401 - São Paulo

Diferenças de salários entre mulheres e homens: O salário mediano das mulheres equivale a 94,5% do recebido pelos homens. Já o salário médio equivalia a 77,5%

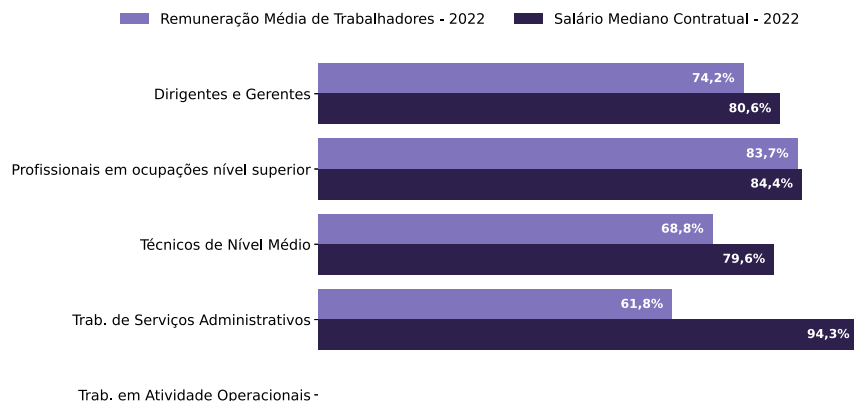
Indicador	Definição	Razao M/H
Salário Contratual Mediano (não pago) – 2022	<p>Salário mediano para Mulheres (M)</p> <p>Salário mediano para Homens (H)</p> <p>Divisão M / H = quanto salário das mulheres equivale ao salário dos homens, em %</p>	94,5%
Remuneração Média (inclui descontos e acréscimos) – 2022	<p>Número total de Homens = Salário médio para Homens (H)</p> <p>Número total de Mulheres = Salário médio para Mulheres (M)</p> <p>Divisão M / H = quanto salário das mulheres equivale ao salário dos homens, em porcentagem (%)</p>	77,5%

Elementos que podem explicar as diferenças verificadas:

a) Composição do total de empregados por sexo e etnia e raça



Por grande grupo de ocupação, a diferença (%) do salário das mulheres em comparação aos homens, aparece quando for maior ou menor que 100:



Para cada grupo de ocupação que não apresenta cálculo da diferença, para salário de contratação ou para remuneração média, pode ter ocorrido um dos seis motivos: (1) por ter menos de três mulheres; (2) por ter menos de três homens; (3) por não ter mulheres; (4) por não ter homens; (5) por não ter três homens nem três mulheres naquele grupo ocupacional; (6) por não ter nem homens nem mulheres naquele grupo ocupacional.

b) Critérios de remuneração e ações para garantir diversidade

Critérios remuneratórios	1º Sem 2024
Plano de Cargos e Salários ou Plano de Carreira	📄
Cumprir metas de produção	
Disponibilidade para horas extras, reuniões com clientes e viagens	
Disponibilidade de pessoa em ocupações específicas	
Tempo de experiência profissional	
Capacidade de trabalho em equipe	
Proatividade, desenvolvimento de ideias e sugestões	
Ações para aumentar a diversidade	1º Sem 2024
Ações de apoio a compartilhamento de obrigações familiares para ambos os sexos	📄
Políticas de contratação de mulheres (negras, com deficiência, em situação de violência, chefes de família, LGBTQIA+)	
Políticas de promoção de mulheres para cargos de direção e gerência	

# Relatório de Transparência e Igualdade Salarial de Mulheres e Homens - 1º Semestre 2024

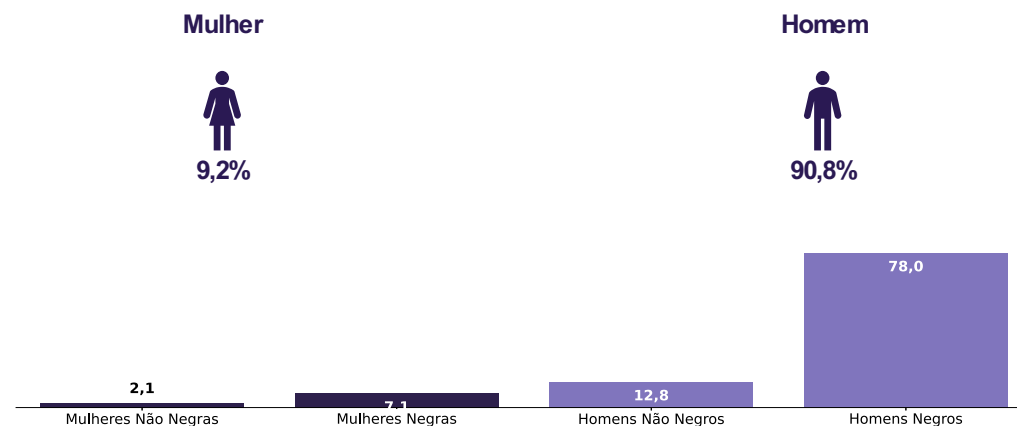
CNPJ: 57497539000700 - Camaçari

Diferenças de salários entre mulheres e homens: O salário mediano das mulheres equivale a 73,5% do recebido pelos homens. Já o salário médio equivalia a 88,9%

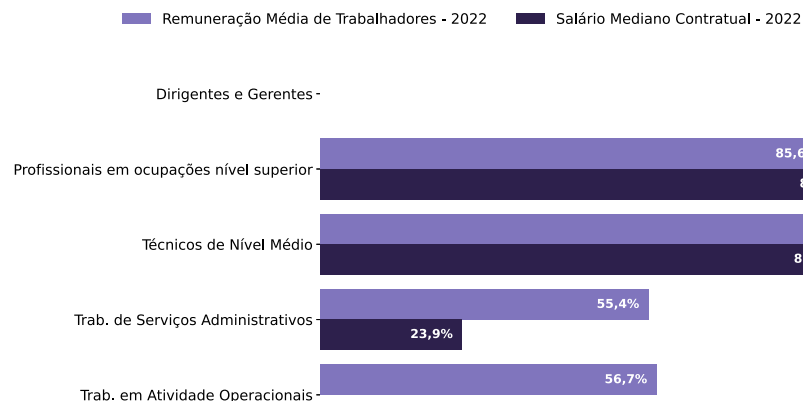
Indicador	Definição	Razao M/H
Salário Contratual Mediano (não pago) – 2022	<p>Salário mediano para Mulheres (M)</p> <p>Salário mediano para Homens (H)</p> <p>Divisão M / H = quanto salário das mulheres equivale ao salário dos homens, em %</p>	73,5%
Remuneração Média (inclui descontos e acréscimos) – 2022	<p>Número total de Homens = Salário médio para Homens (H)</p> <p>Número total de Mulheres = Salário médio para Mulheres (M)</p> <p>Divisão M / H = quanto salário das mulheres equivale ao salário dos homens, em porcentagem (%)</p>	88,9%

Elementos que podem explicar as diferenças verificadas:

a) Composição do total de empregados por sexo e etnia e raça



Por grande grupo de ocupação, a diferença (%) do salário das mulheres em comparação aos homens, aparece quando for maior ou menor que 100:



Para cada grupo de ocupação que não apresenta cálculo da diferença, para salário de contratação ou para remuneração média, pode ter ocorrido um dos seis motivos: (1) por ter menos de três mulheres; (2) por ter menos de três homens; (3) por não ter mulheres; (4) por não ter homens; (5) por não ter três homens nem três mulheres naquele grupo ocupacional; (6) por não ter nem homens nem mulheres naquele grupo ocupacional.

b) Critérios de remuneração e ações para garantir diversidade

Critérios remuneratórios	1º Sem 2024
Plano de Cargos e Salários ou Plano de Carreira	
Cumprir metas de produção	
Disponibilidade para horas extras, reuniões com clientes e viagens	
Disponibilidade de pessoa em ocupações específicas	
Tempo de experiência profissional	
Capacidade de trabalho em equipe	
Proatividade, desenvolvimento de ideias e sugestões	
Ações para aumentar a diversidade	1º Sem 2024
Ações de apoio a compartilhamento de obrigações familiares para ambos os sexos	
Políticas de contratação de mulheres (negras, com deficiência, em situação de violência, chefes de família, LGBTQIA+)	
Políticas de promoção de mulheres para cargos de direção e gerência	

# Relatório de Transparência e Igualdade Salarial de Mulheres e Homens - 1º Semestre 2024

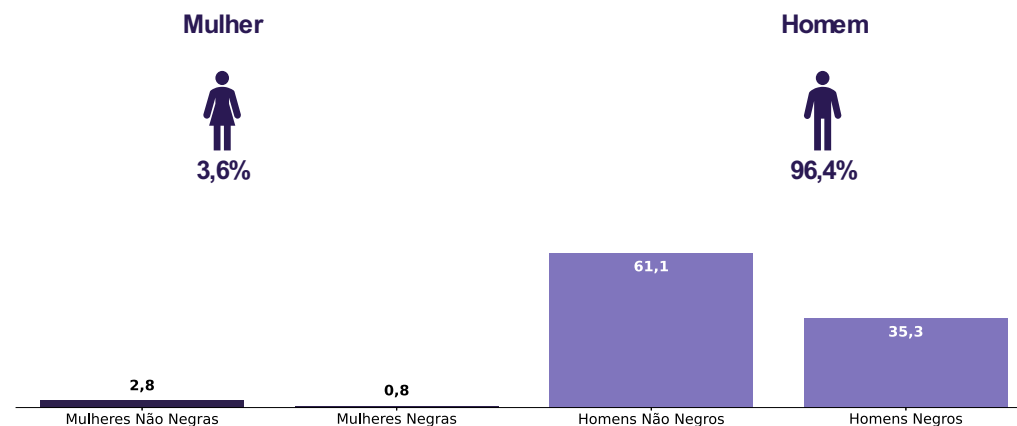
CNPJ: 57497539000115 - Santo André

Diferenças de salários entre mulheres e homens: O salário mediano das mulheres equivale a 68,4% do recebido pelos homens. Já o salário médio equivalia a 129,8%

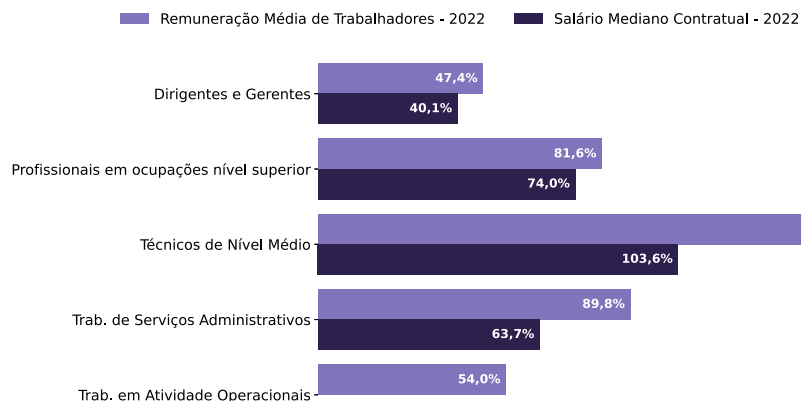
Indicador	Definição	Razão M/H
Salário Contratual Mediano (não pago) – 2022	Salário mediano para Mulheres (M) Salário mediano para Homens (H) Divisão M / H = quanto salário das mulheres equivale ao salário dos homens, em %	68,4%
Remuneração Média (inclui descontos e acréscimos) – 2022	Número total de Homens = Salário médio para Homens (H) Número total de Mulheres = Salário médio para Mulheres (M) Divisão M / H = quanto salário das mulheres equivale ao salário dos homens, em porcentagem (%)	129,8%

Elementos que podem explicar as diferenças verificadas:

a) Composição do total de empregados por sexo e etnia e raça



Por grande grupo de ocupação, a diferença (%) do salário das mulheres em comparação aos homens, aparece quando for maior ou menor que 100:



Para cada grupo de ocupação que não apresenta cálculo da diferença, para salário de contratação ou para remuneração média, pode ter ocorrido um dos seis motivos: (1) por ter menos de três mulheres; (2) por ter menos de três homens; (3) por não ter mulheres; (4) por não ter homens; (5) por não ter três homens nem três mulheres naquele grupo ocupacional; (6) por não ter nem homens nem mulheres naquele grupo ocupacional.

b) Critérios de remuneração e ações para garantir diversidade

Critérios remuneratórios	1º Sem 2024
Plano de Cargos e Salários ou Plano de Carreira	
Cumprir metas de produção	
Disponibilidade para horas extras, reuniões com clientes e viagens	
Disponibilidade de pessoa em ocupações específicas	
Tempo de experiência profissional	
Capacidade de trabalho em equipe	
Proatividade, desenvolvimento de ideias e sugestões	
Ações para aumentar a diversidade	1º Sem 2024
Ações de apoio a compartilhamento de obrigações familiares para ambos os sexos	
Políticas de contratação de mulheres (negras, com deficiência, em situação de violência, chefes de família, LGBTQIA+)	
Políticas de promoção de mulheres para cargos de direção e gerência	

# Relatório de Transparência e Igualdade Salarial de Mulheres e Homens - 1º Semestre 2024

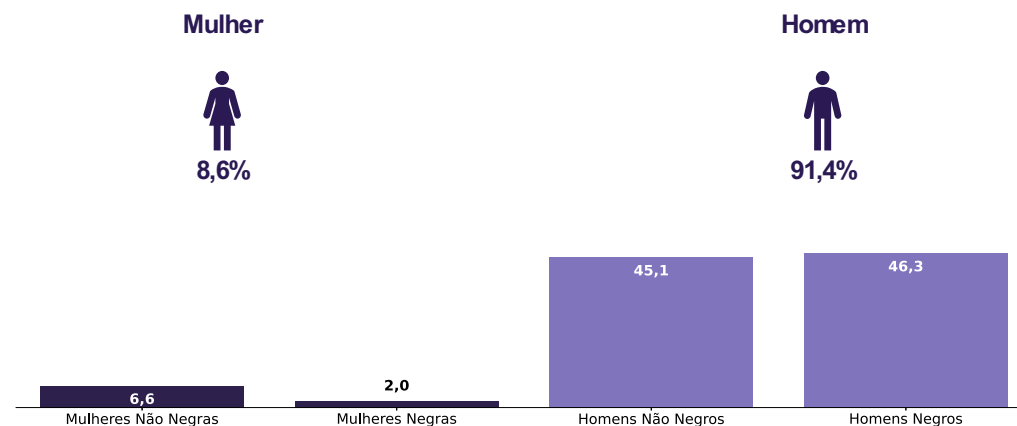
CNPJ: 57497539001359 - Campinas

Diferenças de salários entre mulheres e homens: O salário mediano das mulheres equivale a 74,7% do recebido pelos homens. Já o salário médio equivalia a 135,9%

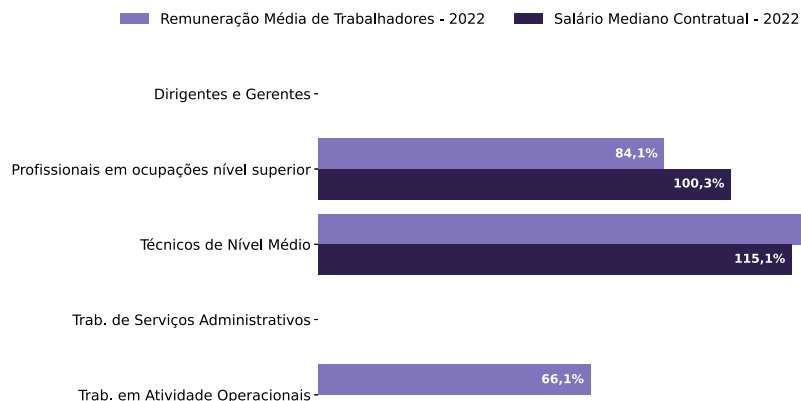
Indicador	Definição	Razao M/H
Salário Contratual Mediano (não pago) – 2022	<p>Salário mediano para Mulheres (M)</p> <p>Salário mediano para Homens (H)</p> <p>Divisão M / H = quanto salário das mulheres equivale ao salário dos homens, em %</p>	74,7%
Remuneração Média (inclui descontos e acréscimos) – 2022	<p>Número total de Homens = Salário médio para Homens (H)</p> <p>Número total de Mulheres = Salário médio para Mulheres (M)</p> <p>Divisão M / H = quanto salário das mulheres equivale ao salário dos homens, em porcentagem (%)</p>	135,9%

Elementos que podem explicar as diferenças verificadas:

a) Composição do total de empregados por sexo e etnia e raça



Por grande grupo de ocupação, a diferença (%) do salário das mulheres em comparação aos homens, aparece quando for maior ou menor que 100:



Para cada grupo de ocupação que não apresenta cálculo da diferença, para salário de contratação ou para remuneração média, pode ter ocorrido um dos seis motivos: (1) por ter menos de três mulheres; (2) por ter menos de três homens; (3) por não ter mulheres; (4) por não ter homens; (5) por não ter três homens nem três mulheres naquele grupo ocupacional; (6) por não ter nem homens nem mulheres naquele grupo ocupacional.

b) Critérios de remuneração e ações para garantir diversidade

Critérios remuneratórios	1º Sem 2024
Plano de Cargos e Salários ou Plano de Carreira	
Cumprir metas de produção	
Disponibilidade para horas extras, reuniões com clientes e viagens	
Disponibilidade de pessoa em ocupações específicas	
Tempo de experiência profissional	
Capacidade de trabalho em equipe	
Proatividade, desenvolvimento de ideias e sugestões	
Ações para aumentar a diversidade	1º Sem 2024
Ações de apoio a compartilhamento de obrigações familiares para ambos os sexos	
Políticas de contratação de mulheres (negras, com deficiência, em situação de violência, chefes de família, LGBTQIA+)	
Políticas de promoção de mulheres para cargos de direção e gerência	